

SOLUZIONE COMPLETAMENTE SENZA MARTELLO PER MACCHINE DA COSTRUZIONE

Sistema COMET per escavatori, minipale e terne da 3 a 15 ton

- Sistema di dente unico che non richiede l'uso del martello.
- Semplice assemblaggio in 2 fasi per montaggio e sostituzioni sicure e rapide.
- Resistenza all'usura ottimizzata per una durata superiore.
- Gamma di profili denti e adattatori per tutti i tipi di applicazioni.
- Disponibile nelle taglie 5, 8, 10 e 15.



ESCAVATORI <15T



MINIPALE



TERNE

Vantaggi e Caratteristiche



TEMPO DI INATTIVITÀ MACCHINA BREVE E SOSTITUZIONE SICURA

Grazie al **sistema di fissaggio completamente senza martello**, la sostituzione dei denti è rapida e sicura con **sole due fasi di montaggio semplici**. Oltre a essere un sistema intuitivo, un fermo in elastomero con ritenzione a cerniera previene la perdita dei denti.



PRODUTTIVITÀ SUPERIORE

Il **profilo dei denti auto-affilanti** offre un elevato livello di penetrazione per tutta la loro durata e i denti **reversibili** consentono prestazioni di scavo ancora più durature.



TEMPO OPERATIVO SUPERIORE





Il sistema è stato progettato per **proteggere in modo ottimale adattatore e cordoncini di saldatura** dall'usura causata dal flusso di materiale. Questo lo rende più resistente e ne aumenta la durata.



MASSIMA AFFIDABILITÀ

Un'area di contatto del **nasello del 30% superiore** fornisce una maggiore stabilità dell'adattatore e del dente e si traduce in una minore deformazione plastica, aumentando allo stesso tempo la durata dell'adattatore.

Trova il Profilo del Tuo Dente

COMET				
PROFILO DEL DENTE				
	LUNGA (L)	UNIVERSALE (U)	VETTORE (V)	DOPPIO VETTORE (W)
PENETRAZIONE	● ● ● ○	● ● ● ○	● ● ● ●	● ● ● ●
ABRASIONE	● ● ○ ○	● ● ● ○	● ○ ○ ○	● ● ○ ○
IMPATTO	● ● ● ○	● ● ○ ○	● ○ ○ ○	● ○ ○ ○

Scegli il Tuo Adattatore




ADATTATORE CENTRALE (WC)

Idoneo per escavatori e pale che lavorano in applicazioni più difficili con materiali maggiormente abrasivi.



ADATTATORE UNIVERSALE (UC)

Adattatore saldato idoneo soprattutto per miniescavatori che lavorano in applicazioni a impatto ridotto.



ADATTATORE FLUSH (FC)

Progettato appositamente per pale meccaniche che lavorano in luoghi dove è necessario il ripristino della superficie.

Panoramica della Gamma di Prodotti COMET

TAGLIA	DENTE	ADATTATORE	FISSAGGIO
5	M05U M05L	1M05UC 1M05FC	2M05P
8	M08U M08V M08W M08L	1M08UC 1M08WC 1M08FC	2M08P
10	M010U M010V M010W M010L	1M010UC 1M010WC 1M010FC	2M010P
15	M015U M015V M015W M015L	1M015UC 1M015WC 1M015FC	2M015P

SEDE CENTRALE MTG

MTG NORD AMERICA

MTG AUSTRALIA

Certificati di qualità MTG