

SISTEMA DI DENTI DI NUOVA GENERAZIONE CON MAGGIORE STABILITÀ, FISSAGGIO E PENETRAZIONE

- Raccordo a V con maggiore stabilità e resistenza ai carichi.
- Fissaggio ottimizzato senza l'utilizzo di martello con assemblaggio in 2 fasi, sicuro, rapido e semplice.
- Naso più sottile del 5% con l'80% di area di contatto in più per ridurre la deformazione plastica.
- Scanalatura più lunga che garantisce un profilo sottile per una migliore penetrazione.
- Coperchio con distribuzione ottimizzata del materiale di usura e indicatori di usura incorporati.
- I taglie più grandi di VEEMET (≥ 190) sono compatibili con il sistema GET DETECTION di MTG.
- Il codice QR rende le informazioni aggiornate sui prodotti di facile reperibilità.
- Ampia gamma di prodotti con soluzioni per tutti i tipi di applicazioni per escavatori (20-250 t) e pale caricatori (22-80 t).



Guarda la nostra animazione video in 3D!
NUOVO SISTEMA VEEMET

Vantaggi e Caratteristiche



TEMPI DI INATTIVITÀ BREVI E SICURI

Il fissaggio ottimizzato con un numero ridotto di parti consente l'**assemblaggio** del dente senza l'utilizzo del martello **in soli 2 fasi**, offrendo facilità e sicurezza incomparabili per la manutenzione di GET.



MAGGIORE PRODUTTIVITÀ

Le scanalature più lunghe e i denti più sottili migliorano ulteriormente le capacità di penetrazione dei nostri **denti auto-affilanti**, ottimizzando l'efficienza di scavo e riducendo i costi.



MAGGIORE DISPONIBILITÀ DELLE MACCHINE

Il raccordo a V e il fissaggio ottimizzato con **perno rinforzato** garantiscono una migliore stabilità che riduce la deformazione plastica e massimizza i tempi di usura.



OTTIME PRESTAZIONI

All'ampia gamma di prodotti sono stati aggiunti **profili nuovi e migliori di denti**, offrendo una soluzione GET adatta a tutti i tipi di applicazioni per escavatori e pale caricatori.

Trova Il Profilo Di Dente Per Il Tuo Escavatore

VEEMET								
PROFILO DEL DENTE								
EXTRA (E)								
VETTORE EXTRA (EV)								
EXTRA X (EX)								
SVASATO (F)								
PENETRAZIONE ROCCIA (PR)								
UNIVERSALE (U)								
VETTORE (V)								
DOPPIO VETTORE (W)								
PENETRAZIONE	● ● ○	● ● ●	● ● ○	● ● ○	● ● ●	● ● ○	● ● ●	● ● ●
ABRASIONE	● ● ●	● ● ○	● ● ●	● ● ○	● ○ ○	● ● ○	● ○ ○	● ● ○
IMPATTO	● ● ○ ○	● ● ○ ○	● ● ○ ○	● ● ○ ○	● ● ● ●	● ● ○ ○	● ○ ○ ○	● ● ○ ○

Trova Il Profilo Di Dente Per Il Tuo Caricatore

VEEMET				
PROFILO DEL DENTE				
ABRASIONE (A)				
VETTORE DI ABRASIONE (AV)				
ABRASIONE X (AX)				
LUNGO (L)				
PENETRAZIONE	● ● ●	● ● ●	● ● ○	● ● ○
ABRASIONE	● ● ●	● ● ○	● ● ●	● ● ○
IMPATTO	● ● ○ ○	● ○ ○ ○	● ● ○ ○	● ● ○ ○

Scegli Il Tuo Adattatore



CENTRALE
(WC / WLD / WRD)



UNIVERSALE
(UC)



FLUSH
(FC)



STRADDLE
(WS)



AD ANGOLO
(WL / WR)





VEEMET vs. STARMET - Aggiorna Subito!

VEEMET			STARMET
Montaggio in 2 fasi, semplice e rapido con conferma acustica del bloccaggio	2	4	Numero doppio di passaggi di montaggio senza conferma acustica di chiusura
Raccordo a V con migliore resistenza al carico	✓	✗	Resistenza al carico semplice
Perni rinforzati e fermi integrati nei denti	✓	✗	Perno e fermo devono essere assemblati separatamente
Il perno può essere inserito da entrambi i lati	✓	✗	Possibile solo per le taglie di costruzione
Opzione a doppio perno per terreni molto compatti	✓	✗	Opzione a doppio perno non disponibile
Naso più sottile del 5% con l'80% di area di contatto in più	✓	✗	Minore area di contatto del naso
Design dei denti auto-affilanti con scanalature più lunghe per una migliore penetrazione	✓	✗	Design dei denti auto-affilanti con scanalature più corte
Tappi antiusura con un miglior rapporto di materiale di usura e indicatori di usura	✓	✗	Coperchio senza indicatori di usura
Compatibile con il sistema GET DETECTION di MTG	✓	✗	Non compatibile con GET DETECTION
Codice QR per informazioni aggiornate sui prodotti	✓	✗	Nessun codice QR disponibile



No limits innovation

SEDE MTG

 Carrer d'Àvila, 45
 08005 Barcelona (Spain)
 (+34) 93 741 70 00
 info@mtg.es
 mtgcorp.com

MTG NORD AMERICA

 4740 Consulate Plaza Drive
 Houston, TX 77032 (USA)
 +1 (281) 872 1500
 info@mtgcorp.us

MTG AUSTRALIA

 16 - 18 Thorpe Close
 Welshpool, WA, 6106 (AUS)
 +61 8 6248 6513
 info.australia@mtg.es

Certificati Di Qualità MTG

